


बागमती प्रदेश सरकार  
आर्थिक मामिला तथा योजना मन्त्रालय

हेटौंडा, मकवानपुर, नेपाल



प.सं. ०८०/०८१,


च.नं. १० ६ ६

मिति: २०८१/०१/०३

बिषय: आ.व.२०८०/०८१ को चैत्र मसान्त सम्मको प्रगति विवरण सम्बन्धमा ।

बागमती प्रदेश सरकारको आ.व.२०८०/०८१ को चैत्र मसान्त सम्मको वित्तीय प्रगति विवरण यसै पत्रसाथ सार्वजनिक जानकारीका लागि प्रकाशन गरिएको छ ।


( डा.अर्जुन आचार्य )  
शाखा अधिकृत



बागमती प्रदेश सरकारको आर्थिक वर्ष २०७३/७४ को चैत्र महिना सम्मको खर्चको विवरण

मन्त्रालय	बजेट				खर्च					जम्मा खर्च %
	चालु	पूँजीगत	वित्तिय	जम्मा	चालु	चालु खर्च %	पूँजीगत	पूँजीगत खर्च %	जम्मा	
प्रदेश व्यवस्थापिका	२८,३१,९३,०००	५,५०,००,०००	०	३३,८१,९३,०००	१३,६४,९३,९५०	४८.२०%	२३,२२,२२१	४.२२%	१३,८८,१६,१७१	४१.०५%
प्रदेश लोक सेवा आयोग	१०,३४,९७,१०३	९१,०६,०००	०	११,२६,०३,१०३	४,०१,८७,०८४	३६.८३%	९,२२,५०१	१०.१३%	४,११,०९,५८५	३६.५१%
मुख्य न्यायाधिवक्ताको कार्यालय	२,०६,६६,०३४	१३,१३,०००	०	२,१९,७९,०३४	९७,९९,७४८	४७.४२%	८,४१,६४८	६४.१०%	१,०६,४१,३९६	४८.४२%
मुख्यमन्त्री तथा मन्त्रिपरिषद्को कार्यालय	२,०८,७५,६८,५६८	१,८६,५०,०००	०	२,१०,६२,१८,५६८	१५,४६,०१,१७५	७.४१%	५१,१५,५६५	२७.४३%	१५,९७,१६,७४०	७.५८%
आर्थिक मामिला तथा योजना मन्त्रालय	१६,७५,८५,८७६	९९,९०,०००	०	१७,७५,७५,८७६	८,६७,५६,२४१	५१.७७%	४२,७०,८८९	४२.७५%	९,१०,२७,१३०	५१.२६%
कृषि तथा पशुपन्छी विकास मन्त्रालय	२,६७,००,९५,०९६	७२,५७,१६,०००	०	३,३९,५८,११,०९६	५०,०९,५७,१६१	१८.७६%	२०,२६,८३,९४१	२७.९३%	७०,३६,४१,१०२	२०.७२%
खानेपानी, ऊर्जा तथा सिँचाई मन्त्रालय	४१,९५,८३,०००	७,०८,५४,००,०००	०	७,५०,४९,८३,०००	२२,५२,९७,७९७	५३.७०%	२,१६,०८,२२,५३३	३०.५०%	२,३८,६१,२०,३३०	३१.७९%
आन्तरिक मामिला तथा कानून मन्त्रालय	१८,८८,७९,३८४	४४,७१,२७,०००	०	६३,६०,०६,३८४	६,०९,४३,८३०	३२.२७%	१२,३६,७४,६४२	२७.६६%	१८,४६,१८,४७२	२९.०३%
पर्यटन, उद्योग तथा सहकारी मन्त्रालय	७०,४०,८०,०३१	१,५२,८२,००,०००	०	२,२३,२२,८०,०३१	२२,९७,०४,३९५	३२.६२%	२८,८९,७५,७४७	१८.९१%	५१,८६,८०,१४२	२३.२४%
वन तथा वातावरण मन्त्रालय	१,३१,१९,४९,०००	१,७६,०५,७०,०००	०	३,०७,२५,१९,०००	५७,०६,७१,४१७	४३.५०%	५४,८५,०८,२५१	३१.१६%	१,११,९१,७९,६६८	३६.४३%
भौतिक पूर्वाधार विकास मन्त्रालय	४०,७६,६५,५००	२१,२८,१२,१३,०००	०	६१,०४,७७,६३०	१९,६६,८१,४१९	४८.२५%	७,५४,९३,२४,०२४	३५.४७%	२७,२१,७५,४४३	३५.७१%
सामाजिक विकास मन्त्रालय	३,०३,६०,७१,०८३	९७,८१,७९,०००	०	४,०१,४२,५०,०८३	१,३०,३७,६२,१२६	४२.९४%	२४,१०,७९,०६२	२४.६५%	१,५४,४८,४१,१८७	३८.४८%
स्वास्थ्य मन्त्रालय	३,५७,२८,१०,०००	६६,८९,६९,०००	०	४,२४,१७,७९,०००	१,४५,३३,६४,३३८	४०.६८%	१४,६६,२६,५२३	२१.९२%	१,५९,९९,९०,८६१	३७.७२%
श्रम, रोजगार तथा यातायात मन्त्रालय	५५,१८,९९,४७७	२३,९७,८५,०००	०	७९,१६,८४,४७७	२६,४९,४९,०८७	४८.०१%	१,३९,३३,३७२	५.८१%	२७,८८,८२,४५९	३५.२३%
प्रवेश नीति तथा योजना आयोग	४,४५,३३,०००	२४,५०,०००	०	४,६९,८३,०००	१,४१,०२,३७१	३१.६७%	१,७५,२१७	७.१५%	१,४२,७७,५८८	३०.३९%
वित्तिय व्यवस्था तथा शेयर लगानी	०	०	५०,००,००,०००	५०,००,००,०००	०	०.००%	०	०.००%	०	०.००%
कर्मचारी सुविधा तथा सेवानिवृत्त सुविधा	४९,६०,०००	०	०	४९,६०,०००	०	०.००%	०	०.००%	०	०.००%
अर्थ - विविध	३,१९,४८,८७,८४८	९७,२५,६०,०००	०	४,१६,७४,४७,८४८	०	०.००%	०	०.००%	०	०.००%
स्थानीय तह	७,६५,४९,२६,०००	०	०	७,६५,४९,२६,०००	५,०४,५९,१५,८००	६५.९२%	०	०.००%	५,०४,५९,१५,८००	६५.९२%
<b>जम्मा</b>	<b>२६,४२,४८,५०,०००</b>	<b>३५,७८,४२,२८,०००</b>	<b>५०,००,००,०००</b>	<b>६२,७०,९०,७८,०००</b>	<b>१०,२९,४१,८७,९३९</b>	<b>३८.९६%</b>	<b>११,२८,९२,७६,१३५</b>	<b>३१.५५%</b>	<b>२१,५८,३४,६४,०७४</b>	<b>३४.४२%</b>

बागमती प्रदेश सरकारको आर्थिक वर्ष २०८०/८१ को चैत मसान्त सम्मको आयको विवरण



राजस्व संकेत	राजस्व शीर्षक	२०८०/८१ को अनुमान	२०८० चैत मसान्त सम्मको आय	प्राप्त प्रतिशत
११३१५	घरजग्गा रजिष्ट्रेशन दस्तुर	६,७५,००,००,०००	२,५२,७१,४७,१४८	३७.४४%
११४११	बाँडफाँडभई प्राप्त हुने मूल्य अभिवृद्धि कर	७,७९,८८,०८,०००	४,५४,४४,१८,००७	६६.४४%
११४२१	बाँडफाँडभई प्राप्त हुने अन्त शुल्क	३,३४,२३,४४,०००	१,४९,५६,४७,४७२	४८.३८%
११४५६	बाँडफाँड प्राप्त हुने सवारी साधन कर	७,२५,००,००,०००	४,९५,२६,६३,९४९	६८.३१%
११४७१	बाँडफाँडबाट प्राप्त हुने मनोरञ्जन कर	१,३५,००,०००	१३,४७,३४५	९.९८%
११४७२	बाँडफाँडबाट प्राप्त विज्ञापनकर	१,७५,००,०००	७१,८४,६०५	४१.०५%
१४१५३	बाँडफाँड भई प्राप्त वन रोयल्टी	३,९६,१२,०००	७,७५,१३,०६६	१९५.६८%
१४१५४	बाँडफाँड भई प्राप्त खानी तथा खनिज सम्बन्धी रोयल्टी	५,८०,०६,०००	४,११,३१,९६३	७०.९१%
१४१५६	बाँडफाँड भई प्राप्त विद्युत सम्बन्धी रोयल्टी	४०,२५,८८,०००	३५,६७,५३,६५०	८८.६२%
१४१५७	बाँडफाँड भई प्राप्त दहत्तर बहत्तरका विक्रीबाट प्राप्त हुने आय	१,००,००,००,०००	३७,१३,४३,३६१	३७.१३%
१४१५८	बाँडफाँड भई प्राप्त पर्वतारोहण वापतको रोयल्टी	१,४४,८२,०००	१,८८,०१,६३५	१२९.८३%
बाँडफाँडबाट प्राप्त राजस्व जम्मा		२६,६८,६८,४०,०००	१४,३९,३९,५२,२०१	५३.९४%
१३३११	समानिकरण अनुदान	८,०१,३५,००,०००	४,४६,६१,२३,८८८	५५.७३%
१३३१२	सशर्त अनुदान चालु	२,४२,२४,००,०००	१,१९,१०,५५,१००	४९.१७%
१३३१३	विशेष अनुदान चालु	२८,००,००,०००	१४,००,००,०००	५०.००%
१३३२१	सशर्त अनुदान पूँजीगत	३,३४,६४,००,०००	१,५३,६६,७५,०००	४५.९२%
१३३२२	विशेष अनुदान पूँजी	४५,००,००,०००	२२,५०,००,०००	५०.००%
१३३१६	समपुरक अनुदान पूँजीगत	१,३०,००,००,०००	०	०.००%
१३३१७	समपुरक अनुदान चालु	०	६५,००,००,०००	०.००%
१३३१८	अन्य अनुदान चालू (सघ सरकार पाछ प्राप्त हुनेसक्ने शर्तित अनुदान)	२,००,००,००,०००	०	०.००%
संघीय सरकारबाट प्राप्त अनुदान जम्मा		१७,८१,२३,००,०००	८,२०,८८,५३,९८८	४६.०९%
१११३६	कृषि आयमा कर	५,००,०००	८,०५५	१.६१%
११४५१	सवारी साधन कर (साना सवारी)	०	०	०.००%
११६११	व्यवसायले भुक्तानी गर्ने	०	०	०.००%
१४१५१	सरकारी सम्पत्तीको बहालबाट प्राप्त आय	२०,००,०००	१८,०१,०१८	९०.०५%
१४१५९	अन्य स्रोतबाट प्राप्त बाँडफाँड नहुने रोयल्टी	४५,००,०००	१५,१७,६४३	३३.७३%
१४१९१	पर्यटन शुल्क	०	५४,७५०	०.००%
१४१९२	पदयात्रा शुल्क	०	२००	०.००%
१४२११	कृषिउत्पादनको विक्रीबाट प्राप्त रकम	३,८०,००,०००	२,१६,९०,४७२	५७.०८%
१४२१२	सरकारीसम्पत्तीको विक्रीबाट प्राप्त रकम	२०,००,०००	१३,०८,२०५	६५.४१%
१४२१३	अन्य विक्रीबाट प्राप्त रकम	५,००,०००	२५,७५३	५.१५%



राजस्व संकेत	राजस्व शीर्षक	२०८०/८१ को अनुमान	२०८० चैत मसान्त सम्मको आय	प्राप्त प्रतिशत
१४२१७	नहर तथा कुलो उपयोग वापतको शुल्क	०	३००	०.००%
१४२१९	अन्यसेवा शुल्क तथा विक्री	१०,००,००,०००	६,००,३१,५१६	६०.०३%
१४२२३	शिक्षा क्षेत्रको आम्दानी	५,००,०००	२,८१,९६०	५६.३९%
१४२२४	परीक्षाशुल्क	३०,८६,९३,०००	१५,६६,३४,२००	५०.७४%
१४२२५	यातायातक्षेत्रको आम्दानी	८५,००,००,०००	५५,२३,९३,३८९	६४.९९%
१४२२९	अन्य प्रशासनिक सेवा शुल्क	७,५०,००,०००	४,०९,८०,९७४	५४.६४%
१४२५३	व्यावसाय रजिष्ट्रेशन दस्तुर	५२,५०,००,०००	२२,३१,६२,११८	४२.५१%
१४२५४	रेडियो/ एफ.एम.सञ्चालन दस्तुर	२७,००,०००	४,०२,८४६	१४.९२%
१४२५५	टेलिभिजन सञ्चालन दस्तुर	७२,००,०००	२,८७,७३६	४.००%
१४२५६	चालक अनुमति पत्र, सवारी दर्ता किताब (Blue book) सम्बन्धी दस्तुर	१,७६,५५,९२,०००	१,५७,१५,५३,०४८	८९.०१%
१४२६४	वन क्षेत्रको अन्य आय	५,९०,००,०००	२,८६,११,९३३	४८.४९%
१४३११	न्यायिक दण्ड, जरिवाना र जफत	०	४१,४३०	०.००%
१४३१२	प्रशासनिक दण्ड, जरिवाना र जफत	९५,००,०००	१,३१,३४,११६	१३८.२५%
१४३१३	धरोटी सदरस्याहा	१०,००,०००	८१,४५४	८.१५%
१४५११	बीमादावी प्राप्ति	५०,०००	२,४६,२२५	४९२.४५%
१४५२९	अन्यराजस्व	३५,००,०००	४,९२,५४०	१४.०७%
प्रदेश सरकारको आफ्नो स्रोतबाट संकलित राजस्व जम्मा		३,७५,५२,३५,०००	२,६७,४७,४१,८८१	७१.२३%
१५१११	बेरुजू	४,५०,००,०००	७,३२,९८,७९१	१६२.८९%
१५११२	निकास फिर्ता	४५,००,०००	१४,९०,७०८	३३.१३%
१५११३	अनुदान फिर्ता	१,०५,००,००,०००	६३,०७,६४,८४७	६०.०७%
३२१२१	गत वर्षको नगद मौज्दात	१३,३५,५२,०३,०००	०	०.००%
बेरुजू तथा गत वर्षको नगद मौज्दात जम्मा		१४,४५,४७,०३,०००	७०,५५,५४,३४७	४.८८%
कुल जम्मा		६२,७०,९०,७८,०००	२५,९८,३१,०२,४१६	४१.४३%