




बागमती प्रदेश सरकार
आर्थिक मामिला तथा योजना मन्त्रालय

हेटौंडा, मकवानपुर, नेपाल




प.सं. ०८०/०८१,

च.नं. ८६९

मिति: २०८०/१२/०२

विषय: आ.व.२०८०।०८१ को फागुन मसान्त सम्मको प्रगति विवरण सम्बन्धमा ।
बागमती प्रदेश सरकारको आ.व.२०८०।०८१ को फागुन मसान्त सम्मको वित्तीय प्रगति विवरण यसै पत्रसाथ सार्वजनिक जानकारीका लागि प्रकाशन गरिएको छ ।

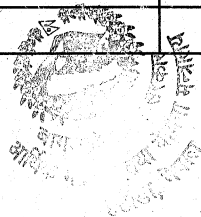


(डा.अर्जुन आचार्य)


शाखा अधिकृत


बागमती प्रदेश सरकारको आर्थिक वर्ष २०८०।०८१ को फागुन मसान्त सम्मको आयको विवरण

राजस्व संकेत	राजस्व शीर्षक	२०८०/८१ को अनुमान	२०८० फागुन मसान्त सम्मको आय	प्राप्त प्रतिशत
११३१५	घरजग्गा रजिष्ट्रेशन दस्तुर	६,७५,००,००,०००	२,१७,५१,८८,७३७	३२.२३%
११४११	बाँडफाँडभई प्राप्त हुने मूल्य अभिवृद्धि कर	७,७९,८८,०८,०००	३,९३,०८,०५,२१८	५८.५८%
११४२१	बाँडफाँडभई प्राप्त हुने अन्त शुल्क	३,३४,२३,४४,०००	१,२८,२५,६५,२९४	४२.००%
११४५६	बाँडफाँड प्राप्त हुने सवारी साधन कर	७,२५,००,००,०००	४,३८,७२,०२,८९६	६०.५१%
११४७१	बाँडफाँडबाट प्राप्त हुने मनोरञ्जन कर	१,३५,००,००,०००	१३,४७,३४५	९.९८%
११४७२	बाँडफाँडबाट प्राप्त विज्ञापनकर	१,७५,००,००,०००	६६,४६,२७७	३७.९८%
१४१५३	बाँडफाँड भई प्राप्त वन रोयल्टी	३,९६,१२,०००	७,७५,१३,०६६	१९५.६८%
१४१५४	बाँडफाँड भई प्राप्त खानी तथा खनिज सम्बन्धी रोयल्टी	५,८०,०६,०००	४,११,३१,९६३	७०.९१%
१४१५६	बाँडफाँड भई प्राप्त विद्युत सम्बन्धी रोयल्टी	४०,२५,८८,०००	३५,६७,५३,६५०	८८.६२%
१४१५७	बाँडफाँड भई प्राप्त दहत्तर बहत्तरको विक्रीबाट प्राप्त हुने आय	१,००,००,००,०००	३५,०९,०५,४३९	३५.०९%
१४१५८	बाँडफाँड भई प्राप्त पर्वतारोहण वापतको रोयल्टी	१,४४,८२,०००	१,८८,०१,६३५	१२९.८३%
बाँडफाँडबाट प्राप्त राजस्व जम्मा		२६,६८,६८,४०,०००	१२,६२,८८,६१,५२०	४७.३२%
१३३११	समानिकरण अनुदान	८,०१,३५,००,०००	४,४६,६१,२३,८८८	५५.७३%
१३३१२	सशर्त अनुदान चालु	२,४२,२४,००,०००	१,१९,१०,५५,१००	४९.१७%
१३३१३	विशेष अनुदान चालु	२८,००,००,०००	१४,००,००,०००	५०.००%
१३३२१	सशर्त अनुदान पूँजीगत	३,३४,६४,००,०००	१,५३,६६,७५,०००	४५.९२%
१३३२२	विशेष अनुदान पूँजीगत	४५,००,००,०००	२२,५०,००,०००	५०.००%
१३३१६	समपुरक अनुदान पूँजीगत	१,३०,००,००,०००	०	०.००%
	समपुरक अनुदान चालु		६५,००,००,०००	०.००%
१३३१८	अन्य अनुदान चालु (सघ सरकार पोछा प्राप्त हुनेसक्ने शर्त अनुदान)	२,००,००,००,०००	०	०.००%
संघीय सरकारबाट प्राप्त अनुदान जम्मा		१७,८१,२३,००,०००	८,२०,८८,५३,९८८	४६.०९%
१११३६	कृषि आयमा कर	५,००,०००	८,०५५	१.६१%
११४५१	सवारी साधन कर (साना सवारी)		०	०.००%
११६११	व्यवसायले भुक्तानी गर्ने		०	०.००%
१४१५१	सरकारी सम्पत्तीको बहालबाट प्राप्त आय	२०,००,०००	१७,९५,०१८	८९.७५%
१४१५९	अन्य स्रोतबाट प्राप्त बाँडफाँड नहुने रोयल्टी	४५,००,०००	१४,१९,६८४	३१.५५%
१४१९१	पर्यटन शुल्क	०	४३,७५०	०.००%
१४२११	कृषिउत्पादनको विक्रीबाट प्राप्त रकम	३,८०,००,०००	१,८४,०२,८५०	४८.४३%
१४२१२	सरकारीसम्पत्तीको विक्रीबाट प्राप्त रकम	२०,००,०००	११,८१,९७०	५९.१०%
१४२१३	अन्य विक्रीबाट प्राप्त रकम	५,००,०००	२५,७५३	५.१५%
१४२१९	अन्यसेवा शुल्क तथा विक्री	१०,००,००,०००	६,००,३१,५१६	६०.०३%
१४२२३	शिक्षा क्षेत्रको आम्दानी	५,००,०००	२,७०,४६०	५४.०९%
१४२२४	परीक्षाशुल्क	३०,८६,९३,०००	१४,४६,२९,३००	४६.८५%
१४२२५	यातायातक्षेत्रको आम्दानी	८५,००,००,०००	४८,६४,०६,२१४	५७.२२%
१४२२९	अन्य प्रशासनिक सेवा शुल्क	७,५०,००,०००	३,५७,४०,२२०	४७.६५%



राजस्व संकेत	राजस्व शीर्षक	२०८०/८१ को अनुमान	२०८० फागुन मसान्त सम्मको आय	प्राप्त प्रतिशत
१४२५३	व्यावसाय रजिष्ट्रेशन दस्तुर	५२,५०,००,०००	१९,७६,२७,३७०	३७.६४%
१४२५४	रेडियो/ एफ.एम.सञ्चालन दस्तुर	२७,००,०००	२,८२,८४६	१०.४८%
१४२५५	टेलिभिजन सञ्चालन दस्तुर	७९,००,०००	२,८७,७३६	४.००%
१४२५६	चालक अनुमति पत्र, सवारी दर्ता किताब (Blue book) सम्बन्धी दस्तुर	१,७६,५५,९२,०००	१,३८,५३,६०,७१९	७८.४६%
१४२६४	वन क्षेत्रको अन्य आय	५,९०,००,०००	२,६९,६८,२६८	४५.७१%
१४३११	न्यायिक दण्ड, जरिवाना र जफत	०	४१,४३०	०.००%
१४३१२	प्रशासनिक दण्ड, जरिवाना र जफत	९५,००,०००	१,२२,८८,५८२	१२९.३५%
१४३१३	घरौटी सदरस्याहा	१०,००,०००	८१,४५४	८.१५%
१४५११	बीमादावी प्राप्ति	५०,०००	२,१२,०२५	४२४.०५%
१४५२९	अन्यराजस्व	३५,००,०००	४,२१,१०५	१२.०३%
प्रदेश सरकारको आफ्नो स्रोतबाट संकलित राजस्व जम्मा		३,७५,५२,३५,०००	२,३७,३५,२६,३२५	६३.२१%
१५१११	बेरुजु	४,५०,००,०००	४,९९,१७,१९९	११०.९३%
१५११२	निकास फिर्ता	४५,००,०००	१४,५१,८४१	३२.२६%
१५११३	अनुदान फिर्ता	१,०५,००,००,०००	६३,०७,६४,८४७	६०.०७%
३२१२१	गत वर्षको नगद मौज्दात	१३,३५,५२,०३,०००	०	०.००%
बेरुजु तथा गत वर्षको नगद मौज्दात जम्मा		१४,४५,४७,०३,०००	६८,२१,३३,८८७	४.७२%
कुल जम्मा		६२,७०,९०,७८,०००	२३,८९,३३,७५,७२०	३८.१०%





बागमती प्रदेश सरकारको
२०८० फागुन मसान्त सम्मको खर्चको विवरण

मन्त्रालय	बजेट				प्रगति %			
	चालु	पूँजीगत	वित्तिय	जम्मा बजेट	चालु %	पूँजीगत %	वित्तीय व्यवस्था	जम्मा %
प्रदेश व्यवस्थापिका	२८,३१,९३,०००	५,५०,००,०००	०	३३,८१,९३,०००	४२.३१	०.००	०.००	३५.४३
प्रदेश लोक सेवा आयोग	१०,३४,९७,१०३	९१,०६,०००	०	११,२६,०३,१०३	३४.४६	१०.१३	०.००	३२.५०
मुख्य न्यायाधिवक्ताको कार्यालय	२,०६,६६,०३४	१३,१३,०००	०	२,१९,७९,०३४	४३.१६	६४.१०	०.००	४४.४१
मुख्यमन्त्री तथा मन्त्रिपरिषद्को कार्यालय	२,०८,८५,६८,५६८	१,८६,५०,०००	०	२,१०,७२,१८,५६८	६.३३	२१.२३	०.००	६.४६
आर्थिक मामिला तथा योजना मन्त्रालय	१२,२३,१८,८०१	९९,९०,०००	०	१३,२३,०८,८०१	२७.५९	२४.१८	०.००	२७.३३
कृषि तथा पशुपन्छी विकास मन्त्रालय	२,६७,००,९५,०९६	७२,५७,१६,०००	०	३,३९,५८,११,०९६	१५.६७	२३.२७	०.००	१७.३०
खानेपानी, ऊर्जा तथा सिँचाई मन्त्रालय	४१,९५,८३,०००	७,०६,७४,००,०००	०	७,४८,६९,८३,०००	४७.३१	२१.३४	०.००	२२.७९
आन्तरिक मामिला तथा कानून मन्त्रालय	१८,७८,७९,३८४	४४,७१,२७,०००	०	६३,५०,०६,३८४	२९.३५	२४.१६	०.००	२५.७०
पर्यटन, उद्योग तथा सहकारी मन्त्रालय	७०,०५,६२,८६९	१,५२,५१,४०,०००	०	२,२२,५७,०२,८६९	२६.५५	११.७३	०.००	१६.४०
वन तथा वातावरण मन्त्रालय	१,३१,१९,४९,०००	१,७६,०५,७०,०००	०	३,०७,२५,१९,०००	३७.३१	२३.९१	०.००	२९.६३
भौतिक पूर्वाधार विकास मन्त्रालय	४०,७६,६५,५००	२१,२७,६२,१३,०००	०	६१,०४,२७,६३,५००	४१.००	२४.४८	०.००	२४.७९
सामाजिक विकास मन्त्रालय	३,०३,७९,१०,०८३	९७,६३,४०,०००	०	४,०१,४२,५०,०८३	२९.१२	१३.४१	०.००	२५.३०
स्वास्थ्य मन्त्रालय	३,५५,०३,२९,०००	६६,८९,६९,०००	०	१,०२,१२,९८,०००	३४.८९	१९.८४	०.००	३२.५०
श्रम, रोजगार तथा यातायात मन्त्रालय	५५,१८,९९,४७७	२३,९७,८५,०००	०	७९,१६,८४,४७७	४०.५५	५.३२	०.००	२९.८८
प्रदेश नीति तथा योजना आयोग	४,४५,३३,०००	२४,५०,०००	०	४,६९,८३,०००	२८.१५	७.१५	०.००	२७.०५
वित्तिय व्यवस्था तथा शेयर लगानी	०	०	५०,००,००,०००	५०,००,००,०००	०.००	०.००	०.००	०.००

कर्मचारी सुविधा तथा सेवानिवृत्त सुविधा	४९,६०,०००	०	०	४९,६०,०००	०.००	०.००	०.००	०.००
अर्थ - विविध	३,२७,१३,८३,०८५	९९,३६,२०,०००	०	४,२६,५०,०३,०८५	०.००	०.००	०.००	०.००
स्थानीय तह	७,६५,४६,९६,०००	०	०	७,६५,४६,९६,०००	५९.३५	०.००	०.००	५९.३५
बागमती प्रदेश	२६,४३,१६,८९,०००	३५,७७,७३,८९,०००	५०,००,००,०००	६२,७०,९०,७८,०००	३३.१०	२२.०२	०.००	२६.५१

